



**NOUVEAU**

Retrouvez les coussins d'assise et de dossier Vicair !

**VICAIR**

**UNIQUE**

Personnalisez votre fauteuil grâce aux fabrications spéciales Unique !

À partir de :  
**1 954,00 € TTC**

Codes LPPR :

- 9124689 - VHP, PROPULSION MANUELLE, PLIANT, A DOSSIER INCLINABLE, INVACARE : 603,65 €

- 2 x 9325590 - VHP, MANUEL, PLIANT, COUSSIN DE SIEGE OU DE DOSSIER AVEC HOUSSE, INVACARE : 34,90 € x 2

- 9324804 - VHP, PROPULSION MANUELLE, APPUI-TETE, INVACARE : 63,41 €

- 2 x 9325488 - VHP, MANUEL, REPOSE-JAMBE DROIT OU GAUCHE, REPOSE-PIED ARTICULE, INVACARE : 119,39 € x 2



**UNIQUE**  
Designed by you. Built by us.



**Informations client**

Date :

Référence d'achat :

Code client :

Cachet du distributeur :

**Caractéristiques produit**

Type de châssis	Pliant, pour personne de grande taille
Matière	Acier
Largeur d'assise	390 mm à 490 mm, réglable + 50 mm
Inclinaison d'assise	+1° à -24° par vérins pneumatiques, à translation
Inclinaison de dossier	0 à 30° par vérins pneumatiques
Repose-jambes	Réglables de 0° à 80°
Coloris	Gris Perle
Poids total	A partir de 34 kg
Crash-testé	Oui
Positionnement	Compatible avec les produits <b>Bodypoint</b> , <b>Matrx</b> et <b>Vicair</b>
Poids max utilisateur	135 kg
Garantie	2 ans hors pièces d'usure

**Commandes**



Pour passer vos commandes ou réaliser vos devis, utilisez notre e-commerce dans votre espace Invacare Pro sur [www.invacare.fr](http://www.invacare.fr), ou commandez par e-mail à : [commandesfr@invacare.com](mailto:commandesfr@invacare.com)

Les codes et montants LPPR sont donnés à titre indicatif et n'engagent en aucun cas Invacare®.

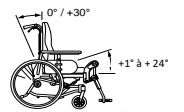
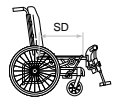
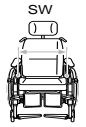
Utilisez le configurateur en ligne sur Invacare Pro pour générer des devis ou commandes exempts d'incompatibilités et avec les derniers tarifs en vigueur.

Sélectionner les options choisies par une croix dans les cases

◆ Configuration standard

○ Option sans supplément de prix

Rea® Azalea® Tall				Euros		
				Prix Public		LPPR*
CODE	DESIGNATION	NC : Non Compatible NC : 9999 : non compatible avec la référence 9999	HT	TTC		
BNH0019	<input type="checkbox"/> Rea® Azalea® Tall		1 852,13	1 954,00	1 187,16	
<b>TYPES DE PROPULSION</b>						
BNH0025	<input type="checkbox"/> Standard	NC : 1076	◆	◆		
BNH0030	<input type="checkbox"/> Freins tambour à démontage rapide, commande tierce-personne	NC : 1072, 1074	213,27	225,00		
<b>ASSISE</b>						
<b>Largeur d'assise (SW)</b>						
BNH0040	<input type="checkbox"/> 390 mm - Réglable de 390 à 440 mm	NC : 0244, 0245, 0246, 0247	○	○		
BNH0050	<input type="checkbox"/> 440 mm - Réglable de 440 à 490 mm	NC : 0241, 0242, 0246, 0247	○	○		
BNH0060	<input type="checkbox"/> 490 mm - Réglable de 490 à 540 mm	NC : 0206, 0241, 0242, 0243, 0244	○	○		
<b>Pré-réglable en largeur de l'assise</b>						
BNH0065	<input type="checkbox"/> Livré avec réglage + 50 mm (à 440, 490 ou 540 mm)		○	○		
<b>Profondeur d'assise (SD)</b>						
BNH0105	<input type="checkbox"/> Réglable de 480 à 550 mm (extension de châssis incluse)		◆	◆		
<b>Hauteur sol/siège (mesurée sans coussin)</b>						
BNH0125	<input type="checkbox"/> 500 mm		◆	◆		
<b>Inclinaison d'assise</b>						
BNH0127	<input type="checkbox"/> Inclinaison d'assise de -1° à +23° (+1° à 24° en standard)		○	○		
<b>Type d'assise</b>						
BNH0130	<input type="checkbox"/> Plane réglable en profondeur		◆	◆		
<b>Coussin d'assise</b>						
BNH0165	<input type="checkbox"/> Coussin <b>Flo-Shape</b>		◆	◆		
BNH0167	<input type="checkbox"/> <b>Vicair Ajuster O2</b> - hauteur 100 mm, livré avec deux housses type charlotte	NC : 0191, 0201, 0202, 1225	574,84	606,46		
BNH0175	<input type="checkbox"/> Coussin <b>Mistral</b>	NC : 0191, 0201, 0202	○	○		
BNH0179	<input type="checkbox"/> <b>Vicair Vector O2</b> - hauteur 100 mm, livré avec deux housses type charlotte	NC : 0191, 0201, 0202, 1225	718,85	758,39		
<b>Coloris des garnitures de coussin</b>						
BNH0191	<input type="checkbox"/> Velours noir (TR35)		79,62	84,00		
BNH0201	<input type="checkbox"/> Revêtement PU bi-extensible noir (TR26)		◆	◆		
BNH0202	<input type="checkbox"/> Mesh micro-aéré noir (T36)		○	○		
<b>DOSSIER</b>						
<b>Pré-réglage en largeur du dossier Flex 3 (livré avec coussin de dossier adapté)</b>						
BNH0205	<input type="checkbox"/> Livré avec réglage + 50 mm		○	○		
BNH0206	<input type="checkbox"/> Livré avec réglage + 100 mm	NC : 0220	○	○		
BNH0207	<input type="checkbox"/> Sans pré-réglage		◆	◆		
<b>Type de dossier</b>						
BNH0210	<input type="checkbox"/> Plaque dossier <b>Flex 3</b> - réglable en largeur et en hauteur de 560 à 790 mm	NC : 0235, 0240, 0241 à 0247, 0341, 0343, 0905	○	○		
BNH0215	<input type="checkbox"/> Plaque dossier <b>Laguna 2</b> - réglable en hauteur de 600 à 710 mm	NC : 0235, 0240, 0241 à 0247, 0260, 0270, 0335, 0343, 0905	◆	◆		
BNH0220	<input type="checkbox"/> Dossier <b>Flex 3</b> - réglable en tension, en largeur et en hauteur de 540 à 720 mm	NC : 0235, 0241 à 0247, 0341, 0343	○	○		
BNH0221	<input type="checkbox"/> Dossier <b>Matrx Elite E2</b>	NC : 0240, 0250, 0260, 0270, 0311, 0321, 0322, 0341, 0800, 0810, 0880, 0890, 0905, 0920	717,98	757,47	757,47*	
BNH0223	<input type="checkbox"/> Dossier <b>Matrx Elite Deep E2</b>	NC : 0240, 0250, 0260, 0270, 0311, 0321, 0322, 0341, 0800, 0810, 0880, 0890, 0905, 0920	717,98	757,47	757,47*	
BNH0225	<input type="checkbox"/> Dossier <b>Matrx Posture Back</b>	NC : 0235, 0240, 0241 à 0247, 0250, 0260, 0270, 0311, 0321, 0322, 0335, 0341, 0800, 0810, 0880, 0890, 0905, 0920	717,98	757,47	757,47*	



0165



0210



0215



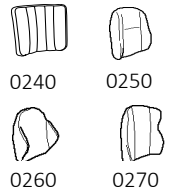
0220



Matrx Elite  
E2 / Elite

\* 838,47 € - 81,00€ (Matrx Contour Visco NG) = 757,57 €

Rea® Azalea® Tall				Euros		
				Prix Public		LPPR*
				HT	TTC	
<b>Hauteur de dossier pour dossiers Matrix</b>						
BNH0233	<input type="checkbox"/>	Hauteur de dossier Matrix 410 mm - fixations <b>Mini</b>		○	○	
BNH0235	<input type="checkbox"/>	Hauteur de dossier Matrix 460 mm - fixations <b>Standard</b>		○	○	
BNH0234	<input type="checkbox"/>	Hauteur de dossier Matrix 510 mm - fixations <b>Standard</b>		○	○	
<b>Largeur du dossier Matrix</b>						
BNH0241	<input type="checkbox"/>	360 mm - largeur de buste indicative 265 mm		○	○	
BNH0242	<input type="checkbox"/>	380 mm - largeur de buste indicative 290 mm		○	○	
BNH0243	<input type="checkbox"/>	410 mm - largeur de buste indicative 315 mm		○	○	
BNH0244	<input type="checkbox"/>	430 mm - largeur de buste indicative 340 mm		○	○	
BNH0245	<input type="checkbox"/>	460 mm - largeur de buste indicative 370 mm		○	○	
BNH0246	<input type="checkbox"/>	480 mm - largeur de buste indicative 390 mm		○	○	
BNH0247	<input type="checkbox"/>	510 mm - largeur de buste indicative 420 mm		○	○	
<b>Coussin de dossier</b>						
BNH0240	<input type="checkbox"/>	<i>Latéral</i> , plat et large ( <i>conseillé pour dossier réglable en tension</i> )		○	○	
BNH0250	<input type="checkbox"/>	<b>Laguna</b> , plat avec légers maintiens latéraux	NC : 0905	◆	◆	
BNH0260	<input type="checkbox"/>	<b>Mistral 2</b> , maintien de la taille, épaules dégagées	NC : 0322, 0905	146,92	155,00	
BNH0270	<input type="checkbox"/>	<b>Passad 2</b> , maintien du buste et des épaules	NC : 0905	217,06	229,00	
BNH0276	<input type="checkbox"/>	<b>Vicair Multifonction O2</b>	NC : 0311, 0321, 0322, 1225	640,48	675,71	
BNH0277	<input type="checkbox"/>	<b>Vicair Flex</b> - livré avec cales de dossier	NC : 0311, 0321, 0322, 1225	776,36	819,06	
<b>Garniture de dossier</b>						
BNH0311	<input type="checkbox"/>	Velours noir (TR35)		79,62	84,00	
BNH0321	<input type="checkbox"/>	Revêtement PU bi-extensible noir (TR26)		◆	◆	
BNH0322	<input type="checkbox"/>	Mesh micro-aéré noir (TR36)		○	○	
<b>Poignées à pousser</b>						
BNH0335 BNH0341 BNH0343	<input type="checkbox"/>	Poignées à pousser réglables en hauteur et amovibles		◆	◆	
BNH0345	<input type="checkbox"/>	Barre de poussée réglable en angle	NC : 1266	145,97	154,00	
<b>Inclinaison de l'assise et du dossier</b>						
BNH0350	<input type="checkbox"/>	MANUELLE par vérins pneumatiques, commande tierce-personne		◆	◆	
BNH0360	<input type="checkbox"/>	ELECTRIQUE par télécommande - Conforme à la norme EN 12184 : 2014	NC : 1263, 1266	995,26	1 050,00	
BNH1263	<input type="checkbox"/>	Système de verrouillage de l'inclinaison (dossier et/ou assise)		◆	◆	
<b>POTENCES</b>						
<b>Repose jambe central</b>						
BNH0370	<input type="checkbox"/>	Repose-jambe central réglable en angle (de 80° à 50°) avec appui mollet et palettes articulées	NC : 0376, 0378, 0380, 0390, 0410, 0430, 0440, 0460, 0476, 0520, 0580, 0720, 0941, 0942, 0952, 0954, 0956	900,47	950,00	211,52
<b>Ajustement des potences et repose-jambes</b>						
BNH0375	<input type="checkbox"/>	Position standard		◆	◆	
BNH0376	<input type="checkbox"/>	Position haute (+ 50 mm) pour les utilisateurs de grande taille		109,00	115,00	
BNH0378	<input type="checkbox"/>	Support pour position à 85° - angulation du repose-jambe 10° à 85°	NC : 0390, 0410, 0440, 0460	52,13	55,00	
<b>Potence gauche (noire)</b>						
BNH0380	<input type="checkbox"/>	Repose-jambe réglable en inclinaison 0° - 75° avec appui-mollet, protection de genou, UL réglable de 290 mm à 520 mm	NC : 0475, 0490, 0942	◆	◆	
BNH0390	<input type="checkbox"/>	Potence fixe à 80°, escamotable int/ext		○	○	-105,76
BNH0410	<input type="checkbox"/>	Support amputé	NC : 0475, 0476, 0490, 0520, 0941, 0942	140,28	148,00	-105,76



0370



Rea <sup>®</sup> Azalea <sup>®</sup> Tall				Euros		
				Prix Public		LPPR*
				HT	TTC	
<b>Potence droite (noire)</b>						
BNH0430	<input type="checkbox"/>	Repose-jambe réglable en inclinaison 0° - 75° avec appui-mollet, protection de genou, UL réglable de 290 mm à 520 mm	NC : 0475, 0550, 0942	◆	◆	
BNH0440	<input type="checkbox"/>	Potence fixe à 80°, escamotable int/ext		○	○	-105,76
BNH0460	<input type="checkbox"/>	Support amputé	NC : 0475, 0476, 0550, 0580, 0941, 0942	140,28	148,00	-105,76
<b>PALETTES</b>						
<b>Palette monobloc</b>						
BNH0475	<input type="checkbox"/>	Palette monobloc réglable en profondeur et en angle, <b>non réglable en largeur</b> - tube court	NC : 0490, 0520, 0550, 0580, 0930, 0940, 0952, 0954, 0956	202,84	214,00	
BNH0476	<input type="checkbox"/>	Palette monobloc réglable en profondeur et en angle, <b>non réglable en largeur</b> - tube long	NC : 0520, 0580, 0952, 0954, 0956	249,29	263,00	
<b>Palette gauche</b>						
BNH0490	<input type="checkbox"/>	Réglable en profondeur et en angle, tube court, sangle talonnière		○	○	
BNH0520	<input type="checkbox"/>	Réglable en profondeur, en angle, tube long <b>(et en largeur si commandée avec repose-jambe)</b> , sangle talonnière		◆	◆	
<b>Palette droite</b>						
BNH0550	<input type="checkbox"/>	Réglable en profondeur et en angle, tube court, sangle talonnière		○	○	
BNH0580	<input type="checkbox"/>	Réglable en profondeur, en angle, tube long <b>(et en largeur si commandée avec repose-jambe)</b> , sangle talonnière		◆	◆	
<b>ACCOUDOIRS</b>						
<b>Accoudoir gauche (verrou d'accoudoir inclus)</b>						
BNH0600	<input type="checkbox"/>	Confort, réglable en hauteur de 230 à 340 mm	NC : 1232	○	○	-119,39
BNH0606	<input type="checkbox"/>	Gouttière étroite sans rotation, réglable en hauteur et en profondeur sur 70 mm <b>SANS OUTIL</b> (compatible avec la tablette)	NC : 1232	◆	◆	
BNH0610	<input type="checkbox"/>	Enveloppant, réglable en hauteur de 230 à 340 mm - Largeur d'assise utile - 20 mm	NC : 0680, 0690, 1230, 1231, 1233, 1250	○	○	-119,39
BNH0615	<input type="checkbox"/>	Gouttière à rotation latérale indéxée, réglable en hauteur et en profondeur	NC : 1230, 1231, 1233, 1240, 1245, 1250	○	○	
BNH0620	<input type="checkbox"/>	Manchette étroite, réglable en hauteur de 230 à 320 mm pour demi-tablette gauche <b>UNIQUEMENT</b>	NC : 0690, 1230, 1231, 1240, 1245, 1250	○	○	-119,39
<b>Accoudoir droit (verrou d'accoudoir inclus)</b>						
BNH0630	<input type="checkbox"/>	Confort, réglable en hauteur de 230 à 340 mm	NC : 1233	○	○	-119,39
BNG0636	<input type="checkbox"/>	Gouttière étroite sans rotation, réglable en hauteur et en profondeur sur 70 mm <b>SANS OUTIL</b> (compatible avec la tablette)	NC : 1233	◆	◆	
BNH0640	<input type="checkbox"/>	Enveloppant, réglable en hauteur de 230 à 340 mm - Largeur d'assise utile - 20 mm	NC : 0680, 0690, 1230, 1231, 1232, 1250	○	○	-119,39
BNH0645	<input type="checkbox"/>	Gouttière à rotation latérale indéxée, réglable en hauteur et en profondeur	NC : 1230, 1231, 1232, 1240, 1245, 1250	○	○	
BNH0650	<input type="checkbox"/>	Manchette étroite, réglable en hauteur de 230 à 320 mm pour demi-tablette droite <b>UNIQUEMENT</b>	NC : 0690, 1230, 1231, 1240, 1245, 1250	○	○	-119,39
<b>OPTIONS D'ASSISE</b>						
<b>Options d'accoudoir</b>						
BNH0680	<input type="checkbox"/>	Housses de protège-vêtements, la paire		69,19	73,00	
BNH0690	<input type="checkbox"/>	Coussins pour housses de protège-vêtements, la paire (uniquement avec 0680)		15,17	16,00	
<b>Options d'assise</b>						
BNH0710	<input type="checkbox"/>	Housse de coussin d'assise imperméable		41,71	44,00	
BNH0720	<input type="checkbox"/>	Plot d'abduction		246,45	260,00	



0410 / 0460



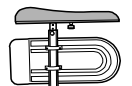
0476



0520 / 0580 si potence 80°



0520 / 0580 si repose-jambe



0600 / 0630



0606 / 0636



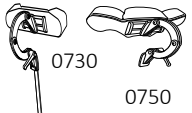





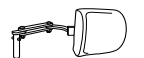







0610 / 0640



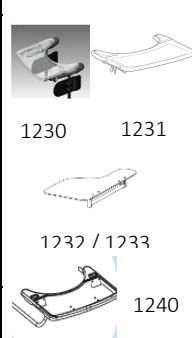







0615 / 0645



0720

Rea® Azalea® Tall				Euros			
				Prix Public			LPPR*
				HT	TTC		
<b>Options de dossier</b>							
<b>Appuis-tête</b>							
BNH0730	<input type="checkbox"/>	Appui-tête avec réglage latéral et oreillettes réglables	NC : 0742, 0744, 0746, 0750, 0770	○	○		
BNH0750	<input type="checkbox"/>	Appui-joue avec réglage latéral et oreillettes longues réglables	NC : 0740, 0742, 0744, 0746, 0770, 0780	225,59	238,00		
BNH0731	<input type="checkbox"/>	Appui-tête <b>Matrx</b> Elan Standard (254 mm/10") housse respirante	NC : 0740, 0770	218,01	230,00		
BNH0736	<input type="checkbox"/>	Appui-tête <b>Matrx</b> Elan 4 Points M (L280xH254 mm/L11"xH10") housse respirante	NC : 0740, 0770	408,53	431,00		
<b>Fixation appuis-tête Matrx</b>							
BNH0742	<input type="checkbox"/>	Fixation appui-tête <b>Matrx</b> Elan, multi-réglable		201,90	213,00	0731/0742 	
<b>Autres options appuis-tête</b>							
BNH0740	<input type="checkbox"/>	Housse de coussin d'appui-tête		54,03	57,00		
BNH0770	<input type="checkbox"/>	Appui-nuque		◆	◆		
BNH0782	<input type="checkbox"/>	Support appui-tête/appui-nuque universel		69,19	73,00	0782 	
BNH0790	<input type="checkbox"/>	Kit de 2 molettes de réglage pour appui-tête		29,38	31,00	0770	
<b>Cale-tronc gauche</b>							
BNH0800	<input type="checkbox"/>	Cale-tronc gauche, amovible, réglable en largeur, en profondeur et en hauteur - Revêtement PU bi-extensible noir		174,41	184,00		
BNH0880	<input type="checkbox"/>	Cale-tronc gauche, amovible, escamotable, réglable en angle, en largeur, en profondeur et en hauteur - Revêtement PU bi-extensible noir		157,35	166,00	0800 / 0810	
<b>Cale-tronc droit</b>							
BNH0810	<input type="checkbox"/>	Cale-tronc droit, amovible, réglable en largeur, en profondeur et en hauteur - Revêtement PU bi-extensible noir		174,41	184,00		
BNH0890	<input type="checkbox"/>	Cale-tronc droit, amovible, escamotable, réglable en angle, en largeur, en profondeur et en hauteur - Revêtement PU bi-extensible noir		157,35	166,00	0880 / 0890	
<b>Autres options de dossier</b>							
BNH0905	<input type="checkbox"/>	Cale-tronc pour dossier réglable en tension (la paire) (dimension du coussin : largeur : 35 mm, hauteur : 115 mm, profondeur 130 mm)		237,91	251,00		
BNH0915	<input type="checkbox"/>	Indicateur d'inclinaison du dossier		67,30	71,00	0905	
BNH0920	<input type="checkbox"/>	Kit de 2 cales de positionnement triangulaires (à insérer sous le coussin de dossier)		16,11	17,00		
<b>Options de potences / palettes</b>							
BNH0941	<input type="checkbox"/>	Revêtements rembourrés pour palettes		101,42	107,00		
BNH0942	<input type="checkbox"/>	Sangle appui-mollets confort rembourrée, Revêtement PU bi-extensible noir		119,43	126,00		
BNH0952	<input type="checkbox"/>	Maintiens de cheville <b>Bodypoint</b> ouverte à boucle, ajustables sur le côté, Large (paire) - livrés non montés avec fixations		170,62	180,00	0952 / 0954	
BNH0954	<input type="checkbox"/>	Maintiens de cheville <b>Bodypoint</b> ouverte à boucle, ajustables sur le côté, Medium (paire) - livrés non montés avec fixations		170,62	180,00		
BNH0956	<input type="checkbox"/>	Maintiens de cheville <b>Bodypoint</b> ouverte à boucle, ajustables sur le côté, Small (paire) - livrés non montés avec fixations		161,14	170,00		
<b>CHASSIS</b>							
<b>Coloris de châssis</b>							
BNH0944	<input type="checkbox"/>	Gris perle		◆	◆	 0944  0946	
BNH0946	<input type="checkbox"/>	Bleu nuit		○	○		
BNH0947	<input type="checkbox"/>	Sable		○	○	 0947  0948	
BNH0948	<input type="checkbox"/>	Vert électrique		○	○		
BNH0949	<input type="checkbox"/>	Rouge vif		○	○		
<b>Fixation des fourches</b>							
BNH0960	<input type="checkbox"/>	Fixes		◆	◆	 0949	

Rea® Azalea® Tall				Euros			
				Prix Public		LPPR*	
				HT	TTC		
<b>Roues avant</b>							
BNH1015	<input type="checkbox"/>	8"x 1.1/4" - 200 x 32 mm - Bandage noir		◆	◆		
BNH1022	<input type="checkbox"/>	8"x 1.1/4" - 200 x 32 mm - Pneumatique noir		○	○		
BNH1025	<input type="checkbox"/>	8" x 2" - 200 x 45 mm - Bandage noir		126,07	133,00		
<b>ROUES ARRIERE</b>							
<b>Diamètre des roues arrière</b>							
BNH1062	<input type="checkbox"/>	24" - 600 mm avec axes à démontage rapide		◆	◆		
<b>Type de roues arrière</b>							
BNH1072	<input type="checkbox"/>	Standard (moyeu noir, jante grise et rayons gris)	NC : 1120	◆	◆		
BHN1074	<input type="checkbox"/>	Renforcée (moyeu gris, jante grise, et rayons gris renforcés en acier)		○	○		
BHN1076	<input type="checkbox"/>	Frein tambour (moyeu frein tambour gris, jante grise et rayons gris renforcés en acier)	NC : 1086	○	○		
<b>Type de revêtement roues arrière</b>							
BNH1082	<input type="checkbox"/>	Pneumatique noir à crampons 1.3/8" - 35 mm		○	○		
BNH1086	<input type="checkbox"/>	Pneumatique noir fin et lisse - moyenne pression 1" - 25 mm		○	○		
BNH1092	<input type="checkbox"/>	Bandage noir 1.3/8" - 35 mm		◆	◆		
<b>Mains-courantes</b>							
BNH1100	<input type="checkbox"/>	Aluminium		◆	◆		
BNH1120	<input type="checkbox"/>	Anti-dérapantes noires		200,00	211,00		
<b>OPTIONS DE CHASSIS</b>							
<b>Protège-rayons</b>							
BNH1160	<input type="checkbox"/>	Protège-rayons "Frost"		219,91	232,00		
<b>SECURITE</b>							
BNH1170	<input type="checkbox"/>	Freins à tirer		◆	◆		
BNH1180	<input type="checkbox"/>	Freins à câble à commande unilatérale à gauche		327,01	345,00	 1200	
BNH1185	<input type="checkbox"/>	Freins à câble à commande unilatérale à droite		327,01	345,00		
<b>Ceintures</b>							
BNH1200	<input type="checkbox"/>	Ceinture de maintien - boucle plastique		73,93	78,00	 1201 / 1202 1203 / 1204 1206 / 1207 Bodypoint	
BNH1201	<input type="checkbox"/>	Ceinture de hanche, 2 points, Medium, Flat-Mount TM		120,38	127,00		
BNH1202	<input type="checkbox"/>	Ceinture de hanche, 2 points, Large, Flat-Mount TM		127,01	134,00		
BNH1203	<input type="checkbox"/>	Ceinture de hanche, 4 points, Medium, Flat-Mount TM		134,60	142,00		
BNH1204	<input type="checkbox"/>	Ceinture de hanche, 4 points, Large, Flat-Mount TM		142,18	150,00		
<b>Harnais</b>							
BNH1206	<input type="checkbox"/>	Harnais d'épaule PivotFit Dynamic, MD, Medium, Cinch-Mount	Uniquement avec dossiers Matrx ou avec appui-tête/nuque	220,85	233,00	1206 / 1207 Bodypoint	
BNH1207	<input type="checkbox"/>	Harnais d'épaule PivotFit Dynamic, MD, Large, Cinch-Mount	Uniquement avec dossiers Matrx ou avec appui-tête/nuque	227,49	240,00		
<b>OPTIONS DE POSITIONNEMENT</b>							
<b>Pensez aux accessoires de positionnement Bodypoint : ceintures, harnais, maintiens de chevilles.</b>							
<b>AUTRES OPTIONS</b>							
<b>Tablettes</b>							
BNH1230	<input type="checkbox"/>	Tablette amovible réglable en profondeur	NC : 1237	72,83	76,84	76,84	 1230 1231 1232 / 1233 1240
BNH1231	<input type="checkbox"/>	Tablette amovible réglable en profondeur avec coussins appui-coudes	NC : 1237	154,50	163,00	76,84	
BNH1232	<input type="checkbox"/>	Demi-tablette escamotable à gauche	NC : 1235	72,83	76,84	76,84	
BNH1233	<input type="checkbox"/>	Demi-tablette escamotable à droite	NC : 1235	72,83	76,84	76,84	
BNH1240	<input type="checkbox"/>	Tablette escamotable pour accoudoirs enveloppants	NC : 1235, 1237, 1250	300,47	317,00	76,84	
BNH1245	<input type="checkbox"/>	Tablette escamotable avec coussins appui-coudes	NC : 1235, 1237, 1250	348,82	368,00	76,84	
<b>Coussins de tablette</b>							
BNH1235	<input type="checkbox"/>	Coussin de tablette		104,27	110,00	76,84	
BNH1237	<input type="checkbox"/>	Coussin pour demi-tablette		90,05	95,00	76,84	

<i>Rea<sup>®</sup> Azalea<sup>®</sup> Tall</i>				Euros		
				Prix Public		LPPR*
				HT	TTC	
<b>Autres options</b>						
BNH1250	<input type="checkbox"/>	Goupille de verrouillage pour tablette		59,72	63,00	
BNH1266	<input type="checkbox"/>	Fixation pour assistance électrique à la poussée et au freinage pour la tierce-personne <b>alber viamobil V25</b>		313,74	331,00	 1245
BNH1300	<input type="checkbox"/>	Attache pour harnais		78,67	83,00	
BNH1310	<input type="checkbox"/>	Kit d'attaches pour ceinture de positionnement		28,44	30,00	 1237
BNH1320	<input type="checkbox"/>	Tige porte-sérum		105,21	111,00	
<b>Rampes en accessoire</b>						
1654128	<input type="checkbox"/>	<b>Rampe Basic 2 parties télescopiques en aluminium et revêtement antidérapant</b> Dimensions repliée : 1210 x 194 mm 8,8 kg la paire - capacité maximum : 270 kg		402,84	425,00	 1654128
1654129	<input type="checkbox"/>	<b>Rampe Quick2go Compact 3 parties télescopiques en aluminium et revêtement antidérapant</b> Dimensions repliée : 870 x 237 mm 13,6 kg la paire - capacité maximum : 260 kg		805,69	850,00	 1654129
1654130	<input type="checkbox"/>	<b>Mono rampe pliante en aluminium</b> Dimensions repliée : 1824 x 714 mm 13,9 kg - capacité maximum : 300 kg		426,54	450,00	 1654130